

# Videosamtal messenger



## Ringa i Messenger

Ladda ner appen Messenger i din appbutik, *se separat instruktion*

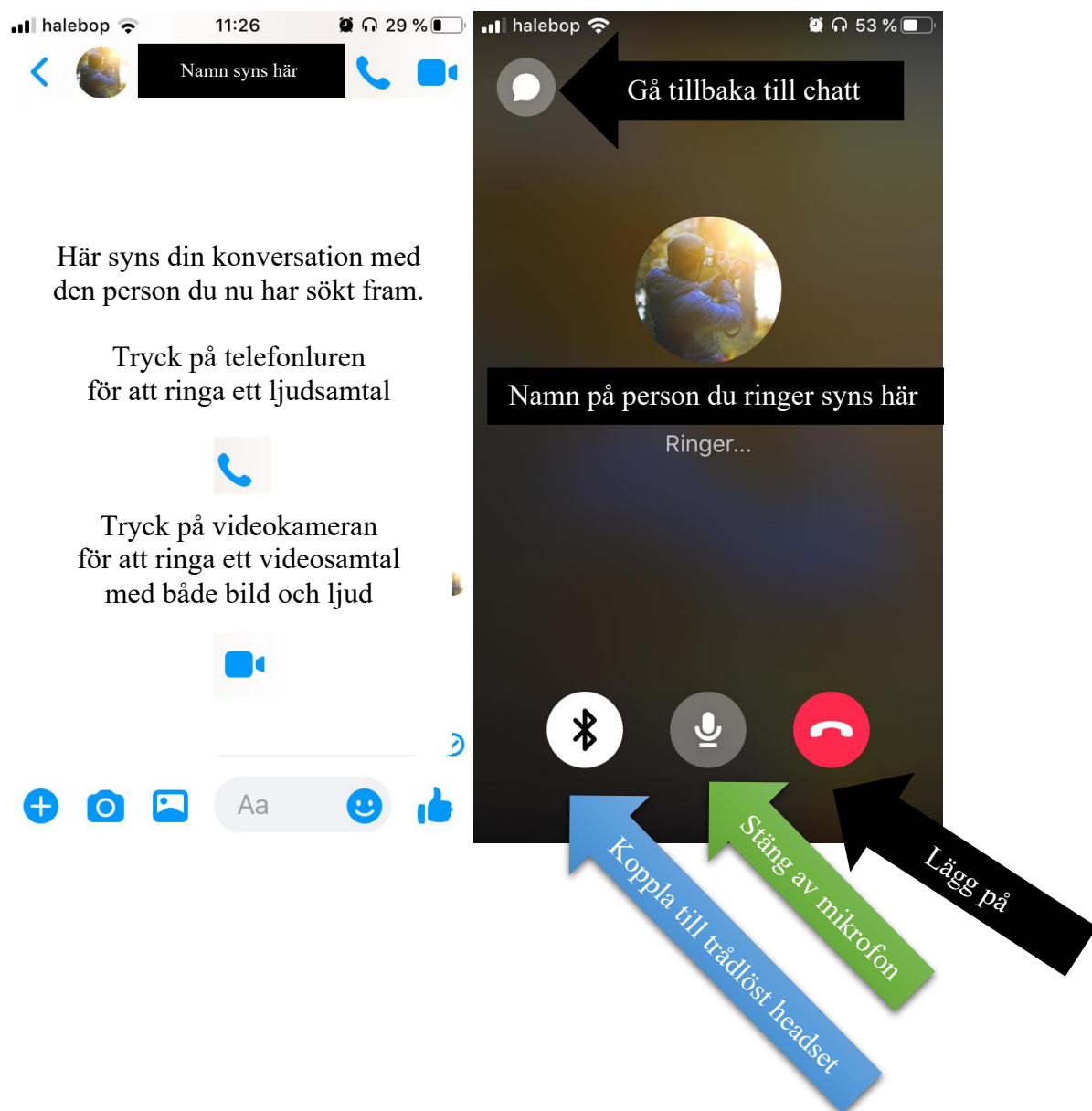
För att använda Messenger behöver du ha ett Facebook-konto, *se separat instruktion*



Skriv nytt meddelande här!

Sök efter person här!


Med Messenger kan du umgås digitalt med nära och kära! Du ringer över internetuppkopplingen istället för mobilnätet.







## Funktioner i videosamtal

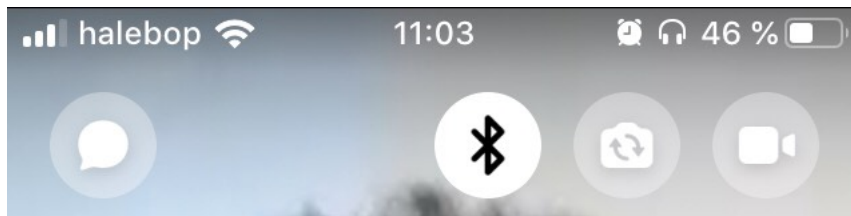
När personen svarar så ser du hen i bilden. På nästa sida kan de se videosamtalets olika funktioner och finesser. Mycket nöje och ha kul tillsammans digitalt!

Förslag på möjligheter med videosamtal: ät middag tillsammans, spela frågespel flera stycken eller högläsning ur en bok.







*Nedersta symbolraden på skärmen.*

-  Fotografera en bild, en så kallad skärmdump.  
Glöm inte att fråga personen du pratar med om det är okej först!
-  Lägg till fler personer i samtalet.
-  Stäng av ljudet eller sätt igång ljud.
-  Avsluta samtalet.



*Översta symbolraden på skärmen.*

-  Återgå till chattfunktion.
-  Trådlös koppling till hörlurar
-  Vänder kameran, visa det du ser.
-  Stänger av eller sätter igång kameran.



Här kommer du  
se en glad gubbe,  
det betyder  
effekter/filter

Håll fingret på bilden av dig själv.  
Då ser du en glad gubbe. Klicka på den!  
Nu kan du välja roliga filter/effekter.  
Prova var pilot eller rymdvarelse!